



**ИНСТРУКЦИЯ ПО ПОРЯДКУ
РЕГИСТРАЦИИ ГРАЖДАН РОССИЙСКОЙ ФЕДЕРАЦИИ
ПО МЕСТУ ПРЕБЫВАНИЯ И ПО МЕСТУ ЖИТЕЛЬСТВА
В ПРЕДЕЛАХ РОССИЙСКОЙ ФЕДЕРАЦИИ
через портал www.gosuslugi.ru**

1. Войдите в личный кабинет, нажав:

 Личный кабинет

2. Войдите в каталог услуг, нажав:

 Услуги

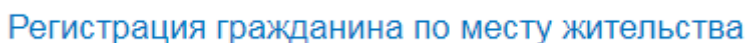
3. Выберите категорию, нажав:

  Паспорта,
регистрации, визы

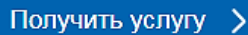
4. Выберите услугу:

 Регистрация по месту жительства или пребывания

5. Выберите необходимый вид регистрационного действия.

 Регистрация гражданина по месту жительства

6. Нажмите

 Получить услугу >

7. Заполните (при необходимости) и проверьте следующие данные:

Раздел 1 «Тип заявителя».

Раздел 2 «Ваши персональные данные».

Раздел 3 «Ваши паспортные данные».

Раздел 4 «Имеете ли вы постоянную регистрацию?».

Раздел 5 «Новый адрес регистрации».

Раздел 6 «Снялись ли вы с регистрационного учета по прежнему месту жительства?».

Раздел 7 «Регистрация производится на вашу жилплощадь?».

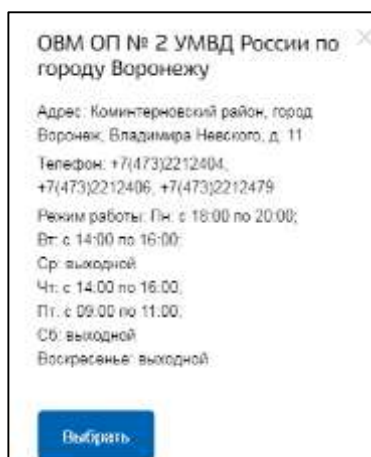
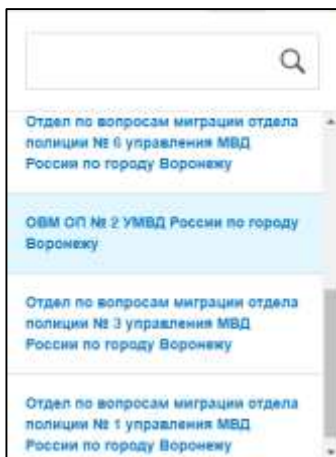
Раздел 8 «Распоряжение помещением на основании».

Раздел 9 «Есть или было ли у вас гражданство другого государства?».

Раздел 10 «Ваши дополнительные данные».


Раздел 11 «Часть вашей семьи уже проживает по этому адресу?».

8. Выберите подразделение для подачи документов.



9. Поставьте в полях «Согласен на обработку персональных данных», «Об ответственности за предоставление заведомо ложных сведений, либо подложных документов, в соответствии с законодательством Российской Федерации предупрежден».

10. Нажмите

 Отправить

11. В Личный кабинет на Госуслугах придёт приглашение посетить подразделение ГУВМ МВД.